



PREISE, AUSSTATTUNGEN UND TECHNISCHE DATEN

DATENSTAND
15.02.2019

TIPO

5-TÜRER / KOMBI





	Version	Motor	Kraftstoff	Leistung	NoVA	CO ₂	Listenpreis	Listenpreis
				PS	%	g/km	netto in €	brutto in €
POP	357.02B.0	1.4 16V 95	Benzin	95	12	148	12.189,39	15.790,-
	357.02C.0	MultiJet 95 SCR	Diesel	95	4	111	14.830,65	18.090,-
STREET NEU	357.02B.0 (inkl. 1D9)	1.4 16V 95	Benzin	95	12	148	13.098,48	16.990,-
	357.02C.0 (inkl. 1D9)	MultiJet 95 SCR	Diesel	95	4	111	15.798,39	19.290,-
MIRROR NEU	357.N2B.0	1.4 16V 95	Benzin	95	12	148	14.007,58	18.190,-
	357.N2E.0	T-Jet 120	Benzin	120	14	160	15.291,04	20.190,-
	357.N2C.0	MultiJet 95 SCR	Diesel	95	4	111	16.766,13	20.490,-
	357.N2D.0	MultiJet 120 SCR	Diesel	120	5	117	17.832,00	21.990,-
	357.N2F.0	MultiJet 120 SCR DCT	Diesel	120	7	123	19.047,24	23.890,-
LOUNGE	357.22B.0	1.4 16V 95	Benzin	95	12	148	14.462,12	18.790,-
	357.22E.0	T-Jet 120	Benzin	120	14	160	15.738,81	20.790,-
	357.22D.0	MultiJet 120 SCR	Diesel	120	5	117	18.312,00	22.590,-
	357.22F.0	MultiJet 120 SCR DCT	Diesel	120	7	123	19.519,69	24.490,-
BUSINESS	357.32C.0	MultiJet 95 SCR	Diesel	95	4	111	18.459,68	22.590,-
	357.32D.0	MultiJet 120 SCR	Diesel	120	5	117	19.512,00	24.090,-
	357.32F.0	MultiJet 120 SCR DCT	Diesel	120	7	123	20.700,79	25.990,-
S-DESIGN	357.S2B.0	1.4 16V 95	Benzin	95	12	148	15.977,27	20.790,-
	357.S2E.0	T-Jet 120	Benzin	120	14	160	17.231,34	22.790,-
	357.S2D.0	MultiJet 120 SCR	Diesel	120	5	117	19.912,00	24.590,-
	357.S2F.0	MultiJet 120 SCR DCT	Diesel	120	7	123	21.094,49	26.490,-
SPORT	357.S2E.0 (inkl. 19B+9S9)	T-Jet 120	Benzin	120	14	160	18.350,75	24.290,-
	357.S2D.0 (inkl. 19B+9S9)	MultiJet 120 SCR	Diesel	120	5	117	21.112,00	26.090,-
	357.S2F.0 (inkl. 19B+9S9)	MultiJet 120 SCR DCT	Diesel	120	7	123	22.275,59	27.990,-

Im Fall eines NoVA-Faktors der von dem mit Serienbereifung abweicht, ändert sich der Brutto-Fahrzeugpreis entsprechend.

Die angegebenen Verbrauchs- und CO₂-Angaben wurden nach dem vorgeschriebenen Messverfahren gemäß VO (EU) 2017/1153 und VO (EU) 2017/1151 (in der jeweils gültigen Fassung) ermittelt. Die Werte der Euro 6d-TEMP Versionen wurden auf Basis des in den einschlägigen europarechtlichen Rechtsgrundlagen vorgesehenen neuen WLTP-Zyklus ermittelt und zur Vergleichbarkeit auf NEFZ zurückgerechnet. Bei diesen Fahrzeugen können für die Bemessung von Steuern und anderen fahrzeugbezogenen Abgaben, die (auch) auf den CO₂-Ausstoß abstellen, andere als die hier angegebenen Werte gelten. Die Angaben beziehen sich auf ein Fahrzeug in Basisausstattung; Sonderausstattungen können diese Werte erhöhen. Die Angaben beziehen sich daher nicht auf das konkrete Fahrzeug und sind nicht Bestandteil des Angebots, sondern dienen allein Vergleichszwecken zwischen den verschiedenen Fahrzeugtypen.



	Version	Motor	Kraftstoff	Leistung	NoVA	CO ₂	Listenpreis	Listenpreis
				PS	%	g/km	netto in €	brutto in €
POP	357.04B.0	1.4 16V 95	Benzin	95	12	148	13.098,48	16.990,-
	357.04C.0	MultiJet 95 SCR	Diesel	95	4	110	15.798,39	19.290,-
STREET NEU	357.04B.0 (incl. 1D9)	1.4 16V 95	Benzin	95	12	148	14.007,58	18.190,-
	357.04C.0 (incl. 1D9)	MultiJet 95 SCR	Diesel	95	4	110	16.766,13	20.490,-
MIRROR NEU	357.N4B.0	1.4 16V 95	Benzin	95	12	148	14.916,67	19.390,-
	357.N4E.0	T-Jet 120	Benzin	120	14	159	16.186,57	21.390,-
	357.N4C.0	MultiJet 95 SCR	Diesel	95	4	110	17.733,87	21.690,-
	357.N4D.0	MultiJet 120 SCR	Diesel	120	6	121	18.642,86	23.190,-
	357.N4F.0	MultiJet 120 SCR DCT	Diesel	120	6	122	20.150,79	25.090,-
LOUNGE	357.24B.0	1.4 16V 95	Benzin	95	12	148	15.371,21	19.990,-
	357.24E.0	T-Jet 120	Benzin	120	14	159	16.634,33	21.990,-
	357.24D.0	MultiJet 120 SCR	Diesel	120	6	121	19.119,05	23.790,-
	357.24F.0	MultiJet 120 SCR DCT	Diesel	120	6	122	20.626,98	25.690,-
BUSINESS	357.34C.0	MultiJet 95 SCR	Diesel	95	4	110	19.427,42	23.790,-
	357.34D.0	MultiJet 120 SCR	Diesel	120	6	121	20.309,52	25.290,-
	357.34F.0	MultiJet 120 SCR DCT	Diesel	120	6	122	21.817,46	27.190,-
S-DESIGN	357.S4E.0	T-Jet 120	Benzin	120	14	160	18.126,87	23.990,-
	357.S4D.0	MultiJet 120 SCR	Diesel	120	6	121	20.706,35	25.790,-
	357.S4F.0	MultiJet 120 SCR DCT	Diesel	120	6	122	22.214,29	27.690,-

Im Fall eines NoVA-Faktors der von dem mit Serienbereifung abweicht, ändert sich der Brutto-Fahrzeugpreis entsprechend.

Die angegebenen Verbrauchs- und CO₂-Angaben wurden nach dem vorgeschriebenen Messverfahren gemäß VO (EU) 2017/1153 und VO (EU) 2017/1151 (in der jeweils gültigen Fassung) ermittelt. Die Werte der Euro 6d-TEMP Versionen wurden auf Basis des in den einschlägigen europarechtlichen Rechtsgrundlagen vorgesehenen neuen WLTP-Zyklus ermittelt und zur Vergleichbarkeit auf NEFZ zurückgerechnet. Bei diesen Fahrzeugen können für die Bemessung von Steuern und anderen fahrzeugbezogenen Abgaben, die (auch) auf den CO₂-Ausstoß abstellen, andere als die hier angegebenen Werte gelten. Die Angaben beziehen sich auf ein Fahrzeug in Basisausstattung; Sonderausstattungen können diese Werte erhöhen. Die Angaben beziehen sich daher nicht auf das konkrete Fahrzeug und sind nicht Bestandteil des Angebots, sondern dienen allein Vergleichszwecken zwischen den verschiedenen Fahrzeugtypen.

ÜBERSICHT CO₂-Werte

Übersicht CO₂ Emissionen und NoVA (in Abhängigkeit der Bereifung und Motor/Getriebe Varianten)

5-TÜRER	Rollwiderstandsoptimierte 16"-Bereifung (Opt. 5PP)		Serienbereifung		Mit 17" Felgen (Style Paket Lounge) und/oder Ganzjahresbereifung	
	CO ₂ -Emission	NoVA-Faktor	CO ₂ -Emission	NoVA-Faktor	CO ₂ -Emission	NoVA-Faktor
1.4 16V 95	146 g/km	11%	148 g/km	12%	151 g/km	12%
T-Jet 120	155 g/km	13%	160 g/km	14%	164 g/km	15%
MultiJet 95 SCR	108 g/km	4%	111 g/km	4%	113 g/km	5%
MultiJet 120 SCR	114 g/km	5%	117 g/km	5%	121 g/km	6%
MultiJet 120 SCR DCT	119 g/km	6%	123 g/km	7%	128 g/km	8%

KOMBI	Rollwiderstandsoptimierte 16"-Bereifung (Opt. 5PP)		Serienbereifung		Mit 17" Felgen (Lounge Style Paket) und/oder Ganzjahresbereifung	
	CO ₂ -Emission	NoVA-Faktor	CO ₂ -Emission	NoVA-Faktor	CO ₂ -Emission	NoVA-Faktor
1.4 16V 95	146 g/km	11%	148 g/km	12%	150 g/km	12%
T-Jet 120	154 g/km	13%	159 g/km	14%	163 g/km	15%
MultiJet 95 SCR	108 g/km	4%	110 g/km	4%	113 g/km	5%
MultiJet 120 SCR	117 g/km	5%	121 g/km	6%	125 g/km	7%
MultiJet 120 SCR DCT	118 g/km	6%	122 g/km	6%	126 g/km	7%

Im Fall eines NoVA-Faktors der von dem mit Serienbereifung abweicht, ändert sich der Brutto-Fahrzeugpreis entsprechend.



Die angegebenen Verbrauchs- und CO₂-Angaben wurden nach dem vorgeschriebenen Messverfahren gemäß VO (EU) 2017/1153 und VO (EU) 2017/1151 (in der jeweils gültigen Fassung) ermittelt. Die Werte der Euro 6d-TEMP Versionen wurden auf Basis des in den einschlägigen europarechtlichen Rechtsgrundlagen vorgesehenen neuen WLTP-Zyklus ermittelt und zur Vergleichbarkeit auf NEFZ zurückgerechnet. Bei diesen Fahrzeugen können für die Bemessung von Steuern und anderen fahrzeugbezogenen Abgaben, die (auch) auf den CO₂-Ausstoß abstellen, andere als die hier angegebenen Werte gelten. Die Angaben beziehen sich auf ein Fahrzeug in Basisausstattung; Sonderausstattungen können diese Werte erhöhen. Die Angaben beziehen sich daher nicht auf das konkrete Fahrzeug und sind nicht Bestandteil des Angebots, sondern dienen allein Vergleichszwecken zwischen den verschiedenen Fahrzeugtypen.



SERIENAUSSTATTUNG

EXTERIEUR		INTERIEUR		SICHERHEIT	
POP					
218	Außenspiegel elektrisch verstellbar	6ZE	Radio mit MP3, USB-Anschluss, 4 Lautsprecher		ABS + EBD (elektr. Bremskraftverteiler)
406	15" Stahlfelgen (195/65)	025	Klimaanlage manuell		automatische Aktivierung der Warnblinkanlage bei Notbremsung
008	Fernbedienung für Zentralverriegelung	450	Fahrsitz höhenverstellbar	392	ESC (elektronische Stabilitätskontrolle) mit MSR (Motorschleppmomentregelung), ASR (Traktionskontrolle), HBA (Bremsassistent für Notbremsungen), DST (Dynamic Steering Torque), ERM (Electronic Rollover Mitigation) und Hill Holder
	Türgriffe in Schwarz	195	Rücksitzlehne asymmetrisch geteilt (60:40) umlegbar		
	Außenspiegel in Schwarz	182	Zwei Kopfstützen im Fond		
	Heckscheibe beheizbar		12V Steckdose in der Mittelkonsole		
	„Follow-Me-Home“ Schaltung der Scheinwerfer	028	Fensterheber vorne elektrisch		
	Tagfahrlicht	011	Lenkrad axial und vertikal verstellbar	365	TPMS (Reifendruckkontrollsystem)
		4GF	Externer Temperatursensor		Airbags für Fahrer u. Beifahrer (Dual Stage; Beifahrer-Airbag über MYCAR deaktivierbar)
			TFT-Multifunktionstachoeinheit		Airbags für Kopfbereich vorne & hinten
			Zusätzlich bei Kombi:		Airbags für den Seitenbereich vorne
		7Z0	Magic Cargo: doppelter Boden im Kofferraum		Gurtstraffer, Gurtkraftbegrenzer vorne
				499	Isofix-Universalbefestigungen im Fond
				52Y	Reifenpannen-Kit Fix&Go
					Zusatzheizung (für Diesel)
STREET (zusätzlich zu POP)					
1D9	Street Paket	0V2	3" Radio mit Bluetooth Freisprecheinrichtung	416	Tempomat
070	Abgedunkelte Heck- und Seitenscheiben		Lenkrad und Schaltknäuf aus Leder		
6JB	16" Leichtmetallfelgen schwarz	MNA	Multifunktionstasten am Lenkrad		
0L5	Street Logo		Türgriffe schwarz		
5EM	LED-Tagfahrlicht				
MIRROR (zusätzlich zu STREET)					
432	16" Leichtmetallfelgen glanzgedreht (205/55)	7Q8	7" Touchscreen HD	097	Nebelscheinwerfer mit Cornering Funktion
		8EW	Apple Car Play + Android Auto™**		
041	Außenspiegel zusätzlich beheizbar	140	Klimaanlage automatisch		
357	Chrom Zierelemente an Außenspiegel, Kühlergrill, Türgriffe, Unterkante der Seitenfenster, Einfassung der Nebelscheinwerfer	023	Fensterheber hinten elektrisch		
	Entfall der Abdunkelung Heck- und Seitenscheiben	481	Dritte Kopfstütze hinten		
		339	Taschen an den Vordersitzrückseiten		
			Zusätzlich bei Kombi:		
			Dachreling in Schwarz		

SERIENAUSSTATTUNG

EXTERIEUR		INTERIEUR		SICHERHEIT	
LOUNGE (zusätzlich zu /abweichend von MIRROR)					
420	16" Leichtmetallfelgen (205/55)	RSW 132 275 40Y 454	Uconnect™ Live Services Mittelarmlehne vorne Mittelarmlehne hinten Lendenwirbelstütze im Fahrersitz Beifahrersitz höhenverstellbar		
BUSINESS (zusätzlich/abweichend zu LOUNGE)					
230	Bi-Xenon Scheinwerfer	7QC 508 316 4HG	7" Navigationssystem und DAB-Radio Rückfahrsektoren Rückfahrkamera 12V Steckdose im Kofferraum	412 58E 7Z6 5C5	Adaptiver Tempomat Geschwindigkeitsbegrenzer Autonomer Notbremsassistent (AEB) (von 7 bis 200 km/h) Regensensor Dämmerungssensor Innenspiegel automatisch abblendend
S-DESIGN (zusätzlich/abweichend zu LOUNGE)					
070	Heck- und Seitenscheiben abgedunkelt	727	Spezielle Sitzpolsterung S-Design (Ledernachbildung/Airtex-Stoff)	230	Bi-Xenon Scheinwerfer
439	18" Leichtmetallfelgen	396	Fußmatten im S-Design-Design	412	Adaptiver Tempomat (nicht für 95PS Versionen)
9PU	Kühlergrill mit dunklem Finish Außenspiegel mit dunklem Finish Scheinwerfereinsatz mit dunklem Finish		Neu: schwarzer Dachhimmel	58E	Geschwindigkeitsbegrenzer (nicht für 95PS Versionen)
MNK	Türgriffe in Wagenfarbe			7Z6	Autonomer Notbremsassistent (AEB) (von 7 bis 200 km/h) (nicht für 95PS Versionen)
SPORT (zusätzlich zu S-DESIGN; nur für 5-Türer)					
	Sportstoßstange vorne und hinten, Seitenschwellerverkleidung, Einsätze an den Nebelscheinwerfern, Dachspoiler in dunklem Finish				



**Bitte prüfen Sie, ob Ihr Smartphone mit Apple CarPlay oder Google Android Auto™ kompatibel ist. Google Android Auto benötigt in der Regel ein Android- Smartphone mit Android 5.0 (Lollipop) oder höher. Für optimale Leistung wird Android 6.0 (Marshmallow) oder höher empfohlen. Die Nutzung von Apps erfolgt ausschließlich über Ihr Smartphone. Beachten Sie bitte Ihre vertraglichen Bedingungen in Bezug auf Ihre Daten- und Internetverbindung.



PAKETE

	Bestell- code	POP	STREET	MIRROR	LOUNGE	BUSINESS	S-DESIGN / SPORT
AUSSTATTUNGSPAKETE							
POP TECH PAKET <ul style="list-style-type: none"> • 3“ Radio mit Bluetooth Freisprecheinrichtung • Leder-Lenkrad und –Schaltknäuf • Multifunktionstasten am Lenkrad • Tempomat Wert der Einzeloptionen: € 700,-, Preisvorteil 50%	0V2 + 416 + 6CI	700,- 350,-	■	-	-	-	-
MIRROR KOMFORT PAKET <ul style="list-style-type: none"> • Mittelarmlehne hinten • Lendenwirbelstütze im Fahrersitz • Fußmatten 	0V7	-	-	200,-	-	-	-
CITY PAKET <ul style="list-style-type: none"> • Rückfahransensoren und Rückfahrkamera • Regen- und Dämmerungssensor • Automatisch abblendender Innenspiegel Wert der Einzeloptionen: € 700,-, Preisvorteil 50%	0V6 + 6CK	-	-	700,- 350,-	700,- 350,-	■	700,- 350,-
LOUNGE STYLE PAKET <ul style="list-style-type: none"> • Seitenfenster- und Kühlergrill-Unterseite sowie Einfassung der Nebelscheinwerfer in Chrom • Bi-Xenon Scheinwerfer • 17“ Leichtmetallfelgen ACHTUNG: Erhöhung von CO ₂ Emission und ggf. NoVA-Faktor Wert der Einzeloptionen: € 1.100,-, Preisvorteil 50%	0V4 + 6CJ	-	-	-	1.100,- 550,-	-	-
SICHERHEITSPAKET A <i>(nicht für 95 PS Benzin)</i> <ul style="list-style-type: none"> • Adaptiver Tempomat (von 30 bis 160 km/h) • Geschwindigkeitsbegrenzer • Autonomer Notbremsassistent (AEB) (von 7 bis 200 km/h) 	80A	-	-	500,-	500,-	■	■
SICHERHEITSPAKET B <i>(Bei Pop nur mit Pop Tech Paket 0V2 und Option 4GF)</i> <ul style="list-style-type: none"> • Geschwindigkeitsbegrenzer • Autonomer Notbremsassistent (AEB) (von 7 bis 200 km/h) 	8MC	300,-	300,-	300,-	300,-	■	■
TELEMATIK							
MOPAR Connect Box Diebstahl, Unfall oder Pannenunderstützung durch <ul style="list-style-type: none"> • MY:ASSISTANT • MY:REMOTECONTROL • MY:CAR 	0FD +0FE				332,50		

■ = Serienausstattung, – = nicht verfügbar; Alle Preise exkl. NoVA und 20% MwSt.
 Pakete, deren Inhalte sich überschneiden, sind nicht miteinander kombinierbar.



SONDERAUSSTATTUNG


















	Bestell- code	POP	STREET	MIRROR	LOUNGE	BUSINESS	S-DESIGN / SPORT
KOMFORT UND FUNKTION							
Abgedunkelte Heck- und Seitenscheiben	070	180,-	■	180,-	180,-	180,-	■
12V Steckdose im Kofferraum	4HG	50,-	50,-	50,-	50,-	50,-	50,-
Seitenfenster- und Kühlergrill-Unterseite sowie Einfassung der Nebelscheinwerfer in Chrom	4MQ+ 4UV	-	-	■	P	160,-	-
Rückfahrsektoren	508	300,-	300,-	P	P	■	P
7" Navigationssystem mit Europakarte und DAB-Radio	7QC	-	-	400,-	400,-	■	400,-
Raucherkit (Zigarettenanzünder und Aschenbecher)	989	25,-	25,-	25,-	25,-	25,-	25,-
SITZE							
Sitzheizung vorne	452	220,-	220,-	220,-	220,-	220,-	220,-
Beifahrersitz höhenverstellbar	454	150,-	150,-	150,-	■	■	■
Sitzpolsterung aus hochwertiger Ledernachbildung inkl. Sitzheizung vorne	728+ 452	-	-	-	820,-	820,-	-
Sitzfläche der Rückbank asymmetrisch geteilt vorklappbar (flip & fold) (nur für Kombi)	0WA	-	-	70,-	70,-	70,-	70,-
RÄDER							
16" Stahlfelgen mit Bereifung 205/55 R16	404	200,-	-	-	-	-	-
16" Leichtmetallfelgen mit Bereifung 205/55 R16 Street: schwarz; Mirror: Glanzgedreht		-	■ 6JB	■ 432	■ 420	■ 420	-
17" Leichtmetallfelgen mit Diamant-Finish, Bereifung 225/45 R17	435	-	-	-	P	-	-
18" Leichtmetallfelgen mit Diamant-Finish, Bereifung 225/40 R18	439	-	-	-	-	-	■
Rollwiderstandsoptimierte 16" Bereifung (Klasse A, bei Pop nur mit Opt. 404) SENKUNG von CO ₂ Emission und NoVA-Faktor möglich	5PP	50,-	50,-	50,-	50,-	50,-	-
Ganzjahresreifen statt Sommerreifen; Bereifung 205/55 R16 (schneekettentauglich; nur mit 16" Felgen) ACHTUNG: Erhöhung von CO ₂ Emission und ggf. NoVA-Faktor	141	150,-	150,-	150,-	150,-	-	-
Ganzjahresreifen statt Sommerreifen; Bereifung 205/55 R17 (nur mit Lounge Style Paket)	142	-	-	-	150,-	-	-
Notrad (nur für 5-Türer; Reifenpannen-Kit entfällt)	803	80,-	80,-	80,-	80,-	80,-	80,-
Ersatzrad vollwertig (Reifenpannen-Kit entfällt)	980	100,-	100,-	100,-	100,-	100,-	100,-

■ = Serienausstattung, - = nicht verfügbar; P = Als Teil eines Pakets erhältlich;

Alle Preise exkl. NoVA und 20% MwSt.; Pakete, deren Inhalte sich überschneiden, sind nicht miteinander kombinierbar.

FARBTABELLE

	POP & STREET	MIRROR		LOUNGE & BUSINESS			S-DESIGN / SPORT
Polsterung	Stoff „Antracite Knit“	Stoff “Skyline”		Stoff “Technonet”		Ledernachbildung	Ledernachbildung + Airtex Stoff
Sitz - Hauptfarbe	Schwarz	Schwarz	Schwarz	Schwarz	Schwarz	Schwarz	Schwarz
Sitz - Kontrastfarbe	Dunkelgrau	Blau	Grau	Beige	Schwarz	Schwarz	Schwarz
Türverkleidung	Schwarz	Schwarz	Schwarz	Beige	Schwarz	Schwarz	Schwarz
Bestellcode	030	049	519	301	314	404 (+Opt 728)	879

PASTELLACKIERUNGEN									
249 Gelato Weiß	5CA		0,-	0,-	0,-	0,-	0,-	0,-	0,-
168 Passione Rot NEU	6Y3		250,-	250,-	250,-	250,-	250,-	250,-	250,-
METALLACKIERUNGEN									
695 Colosseo Grau	5DR		500,-	-	-	500,-	500,-	500,-	500,-
612 Maestro Grau	5DQ		500,-	500,-	500,-	500,-	500,-	500,-	-
717 Mediterraneo Blau	5CE		500,-	500,-	500,-	500,-	500,-	500,-	-
718 Cinema Schwarz	5CD		500,-	500,-	500,-	500,-	500,-	500,-	500,-
716 Amore Rot	5DP		500,-	-	-	500,-	500,-	500,-	-
722 Perla Sand	5DS		500,-	500,-	500,-	500,-	500,-	500,-	-
444 Magnetic Bronze	5CC		500,-	-	-	500,-	500,-	500,-	-
651 Toscana Grün NEU	6Y2		500,-	500,-	500,-	500,-	500,-	500,-	-
SPEZIALACKIERUNGEN									
793 Metropoli Grau	5CB		-	-	-	-	-	-	350,-
515 Venezia Blau	5DT		-	500,-	500,-	-	-	-	-
MATTLACKIERUNGEN									
706 Matt Grau NEU	10N		-	-	-	-	-	-	1320,-
SCHWARZES DACH NEU									
Schwarzes Dach mit Passione Rot	0SB		-	-	-	-	-	-	650,-
Schwarzes Dach mit Gelato Weiß	0SC		-	-	-	-	-	-	400,-
Schwarzes Dach mit Metropoli Grau	0SD		-	-	-	-	-	-	900,-
Schwarzes Dach mit Colosseo Grau	0SE		-	-	-	-	-	-	900,-



TECHNISCHE DATEN 5-TÜRER

MOTOREN	1.4 16V 95 Benzin	T-Jet 120 Benzin	MultiJet 95 SCR Diesel	MultiJet 120 SCR Diesel	MultiJet 120 SCR DCT Diesel
KAROSSERIE					
Türen	5				
Anzahl der Sitzplätze	5				
Länge (mm)	4.368				
Breite (mm)	1.792				
Höhe unbeladen (mm)	1.495				
Radstand (mm)	2.638				
Spurweite vorne / hinten (mm)	1.542 / 1.543				
Kofferraumvolumen (l)	440				
Kraftstofftankinhalt (l)	50				
Eigengewicht nach DIN (kg)	1.270	1.350	1.375	1.395	1.465
zul. Anhängelast gebremst (kg)	1.500	1.500	1.500	1.500	1.300
max. Zuladung inkl. Fahrer (kg)	500	500	500	500	500
MOTOR					
Art/Lage	4-Zylinderreihenmotor 16V / vorne quer				
Hubraum (cm ³)	1.368	1.368	1.248	1.598	1.598
Bohrung / Hub (mm)	72 x 84	72 x 84	69 x 82	79,5 x 80,5	79,5 x 80,5
Verdichtungsverhältnis	11 ± 0,2 : 1	9,8:1	16,8 ± 0,2 : 1	16,5 ± 0,4 : 1	16,5 ± 0,4 : 1
Abgasklasse	Euro 6d-TEMP				
Leistung kW (PS) bei U/min	70 (95) bei 6000	88 (120) bei 5000	70 (95) bei 3750	88 (120) bei 3750	88 (120) bei 3750
max. Drehmoment (Nm) bei U/min	127 bei 4500	215 bei 2500	200 bei 1500	320 bei 1750	320 bei 1750
FAHRLEISTUNGEN UND VERBRAUCH (Bitte beachten Sie den Hinweis zu den Kraftstoffverbrauchsangaben auf Seite 12)					
Höchstgeschwindigkeit (km/h)	182	200	181	200	199
Beschleunigung: 0-100 km/h (sec)	12,4	9,9	12,5	10,1	11,0
Verbrauch MVEG auf 100 km					
innerorts (l)	7,7 - 7,9	8,5 - 8,9	5,2	5,4 - 5,5	5,1 - 5,5
außerorts (l)	5,6 - 5,8	5,7 - 6,2	3,4 - 3,6	3,7 - 4,1	4,3 - 4,4
kombiniert (l)	6,5 - 6,6	6,8 - 7,1	4,1 - 4,3	4,4 - 4,6	4,5 - 4,9
CO ₂ -Emissionen gesamt (g/km)	146 - 151	155 - 164	108 - 113	114 - 121	119 - 128
KRAFTÜBERTRAGUNG					
Antrieb	Vorderräder				
Getriebe	6-Gang	6-Gang	5-Gang	6-Gang	6-Gang Doppel- kupplungs- getriebe
Start&Stop Automatik	nein	ja	ja	ja	ja
FAHRWERK					
Vorderradaufhängung	McPherson-Einzelradaufhängung / Teleskopstoßdämpfer				
Hinterradaufhängung	Verbundlenkerachse / Teleskopstoßdämpfer				
Lenkung	elektrische Servolenkung Dual-Drive™				
Wendekreis (m)	10,9				
Bremsen (S - Scheibe, T - Trommel)					
vorne: Ø mm	S 284	S 281	S 284	S 281	S 281
hinten: Ø mm	T 228	S 264	T 228	S 264	S 264
Serienbereifung	195/65 R15 - 205/55 R16	205/55 R16	195/65 R15 - 205/55 R16	205/55 R16	205/55 R16



TECHNISCHE DATEN KOMBI

MOTOREN	1.4 16V 95 Benzin	T-Jet 120 Benzin	MultiJet 95 SCR Diesel	MultiJet 120 SCR Diesel	MultiJet 120 SCR DCT Diesel
KAROSSERIE					
Türen	5				
Anzahl der Sitzplätze	5				
Länge (mm)	4.571				
Breite (mm)	1.792				
Höhe unbeladen (mm)	1.514				
Radstand (mm)	2.638				
Spurweite vorne / hinten (mm)	1.542 / 1.543				
Kofferraumvolumen (l)	550 – 1450				
Kraftstofftankinhalt (l)	50				
Eigengewicht nach DIN (kg)	1.280	1.380	1.395	1.465	1.475
zul. Anhängelast gebremst (kg)	1.500	1.500	1.500	1.500	1.300
max. Zuladung inkl. Fahrer (kg)	550	550	550	550	550
MOTOR					
Art/Lage	4-Zylinderreihenmotor 16V / vorne quer				
Hubraum (cm ³)	1.368	1.368	1.248	1.598	1.598
Bohrung / Hub (mm)	72 x 84	72 x 84	69 x 82	79,5 x 80,5	79,5 x 80,5
Verdichtungsverhältnis	11 ± 0,2 : 1	9,8:1	16,8 ± 0,2 : 1	16,5 ± 0,4 : 1	16,5 ± 0,4 : 1
Abgasklasse	Euro 6d-TEMP				
Leistung kW (PS) bei U/min	70 (95) bei 6000	88 (120) bei 5000	70 (95) bei 3750	88 (120) bei 3750	88 (120) bei 3750
max. Drehmoment (Nm) bei U/min	127 bei 4500	215 bei 2500	200 bei 1500	320 bei 1750	320 bei 1750
FAHRLEISTUNGEN UND VERBRAUCH (Bitte beachten Sie den Hinweis zu den Kraftstoffverbrauchsangaben auf Seite 12)					
Höchstgeschwindigkeit (km/h)	182	200	180	200	197
Beschleunigung: 0-100 km/h (sec)	12,6	10,1	12,9	10,3	11,2
Verbrauch MVEG auf 100 km					
innerorts (l)	7,7 - 7,9	8,5 - 8,9	5,2	5,5 - 5,6	5,1 - 5,5
außerorts (l)	5,6 - 5,8	5,6 - 6,1	3,4 - 3,6	3,9 - 4,2	4,2 - 4,4
kombiniert (l)	6,4 - 6,6	6,8 - 7,1	4,1 - 4,3	4,6 - 4,7	4,5 - 4,8
CO ₂ -Emissionen gesamt (g/km)	146 - 150	154 - 163	108 - 113	117 - 125	118 - 126
KRAFTÜBERTRAGUNG					
Antrieb	Vorderräder				
Getriebe	6-Gang	6-Gang	5-Gang	6-Gang	6-Gang Doppel- kupplungs- getriebe
Start&Stop Automatik	nein	ja	ja	ja	ja
FAHRWERK					
Vorderradaufhängung	McPherson-Einzelradaufhängung / Teleskopstoßdämpfer				
Hinterradaufhängung	Verbundlenkerachse / Teleskopstoßdämpfer				
Lenkung	elektrische Servolenkung Dual-Drive™				
Wendekreis (m)	10,9				
Bremsen (S - Scheibe, T - Trommel)					
vorne: Ø mm	S 284	S 281	S 284	S 281	S 281
hinten: Ø mm	S 251	S 264	S 251	S 264	S 264
Serienbereifung	195/65 R15 - 205/55 R16	205/55 R16	195/65 R15 - 205/55 R16	205/55 R16	205/55 R16



HINWEIS ZU DEN KRAFTSTOFFVERBRAUCHSANGABEN

Die Kraftstoffverbrauchsangaben basieren auf den Verordnungen (EG) 1153/2017 sowie 1151/2017 und wurden vorschriftsgemäß ermittelt. Diese Messungen wurden entwickelt, um dem Interessenten die Möglichkeit zu bieten, den Kraftstoffverbrauch verschiedener KFZ-Modelle miteinander zu vergleichen, wobei in diesen Messverfahren verschiedene verbrauchs-relevante Umstände (z.B.: Wetterverhältnisse, Luftwiderstand, Topografie, Reifenzustand, Wartungszustand, Zuladung, zusätzlicher Energiebedarf und Fahrweise) nicht berücksichtigt sind. Die Verbrauchsangaben können daher nicht angeben, wie hoch der Verbrauch des einzelnen erworbenen Fahrzeuges tatsächlich sein wird. Hersteller und Verkäufer können für die Verbrauchswerte keine Gewähr leisten.

Die Kraftstoffverbrauchsangaben des Bordcomputers können von den auf NEFZ rückgerechneten Prüfstandmesswerten und dem tatsächlichen Verbrauch des einzelnen Fahrzeugs abweichen. Hersteller und Verkäufer können für die Bordcomputer- und NEFZ-Werte keine Gewähr leisten.

Liste der Faktoren, die zu einer Abweichung vom angegebenen Kraftstoffverbrauch führen:

- persönlicher Fahrstil
- Kraftstoffqualität
- Jahreszeit und Wetterverhältnisse, Luftwiderstand bzw. Wind
- Verkehrslage
- Topografie
- Einsatzart (Kurz- oder Langstrecke)
- Straßenbeschaffenheit (Oberfläche)
- Reifen (Reifenbreite, Reifendruck, Rollwiderstand)
- Wartungszustand (z.B. Zustand des Luftfilters, Luftmassenmesser, Motoröl, Lambda-Sonde)
- Zuladung (beladen oder leer), Dachträger, Zubehör, Kofferrauminhalt
- Zusatzausstattung (Gewicht und Energieverbrauch) z.B. Lederausstattung, Mittelarmlehnen, Elektromotoren für Sitzversteller, Rückspiegel, Fensterheber, Türöffner, Kofferraumöffner, Schiebedach, Heckscheibenrollo, Holzzer-teile, Feuerlöscher, Kühlfach in Fondlehne, Kühlbox in Handschuhfach, Sitzklimatisierung, Sitzheizung, automatische Fahrwerkregulierung, Lautsprecher-set, Navigationspaket, Einparkpaket, Fahrerassistenzset, Servotronic, Anhängerkupplung, Sportpaket
- Zusätzlicher Energiebedarf – Klimaanlage, Heizung, Lichtanlage, Scheibenwischer und Radio
- Wagenfarbe und Farbe der Innenausstattung- Aufheizeffekt



MOPAR® ORIGINAL ZUBEHÖR

ARTIKEL- NUMMER	ARTIKEL	MODELL	PREIS IN € INKL. 20% MWST*
FREIZEIT			
52046032	Grundträger	5-Türer	170,40
52046033	Grundträger	Kombi	170,40
52038945	Abnehmbare Anhängervorrichtung	Kombi	558,00
52038944	Abnehmbare Anhängervorrichtung	5-Türer	558,00
50927832	Kabelsatz 13-polig	Kombi	220,80
50927832	Kabelsatz 13-polig	5-Türer	220,80
50903489	Kabelsatzadapter7/13-polig	5-Türer / Kombi	42,60
71805326	Kayakträger Aufsatz	5-Türer / Kombi	148,80
50900822	Surfbrettträger Aufsatz	5-Türer / Kombi	86,40
71805771	Aluminium Fahrradträger Aufsatz	5-Türer / Kombi	172,80
71807275	Stahl Fahrradträger Aufsatz	5-Türer / Kombi	88,80
71805134	FREEBOX 490L	5-Türer / Kombi	480,00
71807693	FREEBOX 360L	5-Türer / Kombi	312,00
71803100	Skiträger Aufsatz für 3 Paar Ski oder 2 Snowboards	5-Türer / Kombi	122,40
71803106	Skiträger Aufsatz für 4 Paar Ski oder 2 Snowboards	5-Türer / Kombi	158,40
50928399	Fahrradträger Aufsatz für Anhängervorrichtung	5-Türer / Kombi	648,00
DESIGN			
735654638	Seitenspiegelabdeckungen, verchromt	5-Türer / Kombi	99,60
50927701	Schlüsselcover Set Mattschwarz & Grau	5-Türer / Kombi	56,40
50927702	Schlüsselcover Set Schwarz Fantasy & Mattbronze/Silber Fantasy	5-Türer / Kombi	56,40
50927703	Schlüsselcover Set Weiß/Schwarz Fant. leuchtend + Mattschwarz	5-Türer / Kombi	56,40
50927704	Schlüsselcover Set Bronze/Silber + Weiß/Schwarz Fant. leucht.	5-Türer / Kombi	56,40
50927705	Schlüsselcover Set Grau + Mattweiß/Silber Fantasy	5-Türer / Kombi	56,40
50927850	Schlüsselcover Set Mattweiß/Silber Fantasy + Schwarz Fantasy	5-Türer / Kombi	56,40
KOMFORT			
50927799	Kleiderhaken für die vordere Kopfstütze	5-Türer / Kombi	46,80
52015810	Arbeitstisch für die vordere Kopfstütze	5-Türer / Kombi	124,80
52015809	Tablethalterung für die vordere Kopfstütze	5-Türer / Kombi	117,60
51930794	Abdeckung für die hintere Sitzreihe.	5-Türer / Kombi	87,60
50927831	Veloursfussmatten mit Tipo Logo	5-Türer / Kombi	21,84
50927829	Premium-Veloursfussmatten mit Graphik-Design	5-Türer / Kombi	59,40
50927800	Gummifussmatten	5-Türer / Kombi	59,40
50927834	Kofferraumwanne	5-Türer	50,40
50927835	Kofferraumwanne	Kombi	50,40
71807902	Gepäcknetz Seitlich	5-Türer	64,80
71807700	Gepäcknetz Rückbank für den Kofferraum	5-Türer / Kombi	60,00
71807698	Gepäcknetz für den Kofferraumboden	5-Türer	47,40
71807699	Gepäcknetz für den Kofferraumboden	Kombi	48,00
71807701	Hundetrenngitter	5-Türer	165,60
71807900	Hundetrenngitter	Kombi	165,60
SICHERHEIT			
71807984	Britax Römer Kidfix Kindersitz G2/3	5-Türer / Kombi	540,00
50901739	Diebstahlsicherungsschrauben Set	5-Türer / Kombi	45,00
71807704	Sicherheits Set	5-Türer / Kombi	75,60
71807703	Lampen Set	5-Türer / Kombi	62,40
71806658	Autopflege Set	5-Türer / Kombi	62,40
71803466	Rückfahrparksensoren	5-Türer / Kombi	240,00
50927707	Alarmanlage	5-Türer / Kombi	312,00

* = ohne Montage

TIPO

MOPAR®

MAXIMUM CARE



Gut, dass Sie sicher sein können!

Jeder Neuwagen von Fiat Chrysler Automobiles ist serienmäßig mit 2 Jahren Neuwagengarantie ausgestattet. Damit nicht genug: Ihr Fiat Tipo kommt **kostenlos mit weiteren zwei Jahren MAXIMUM CARE** – Sie sind also insgesamt bis zu vier Jahre oder 60.000 km vor unerwarteten Aufwendungen geschützt.

Ihre Vorteile

- ✓ MaximumCare deckt alle wichtigen mechanischen, elektrischen und elektronischen Bauteile Ihres Fahrzeugs
- ✓ Mit **europaweiter Gültigkeit** und **ohne Selbstbehalt** im Anlassfall
- ✓ MaximumCare ist mit dem **Fahrzeug übertragbar** und erhöht so dessen Wert während der Vertragslaufzeit

Nutzen Sie darüber hinaus die Möglichkeit Ihre Fahrzeuggarantie mit unseren ausgesprochen preiswerten Upgrades noch genauer Ihren Bedürfnissen anzupassen:

Bis zu
4 Jahre (2+2) oder
60.000 km

kostenlos

Bis zu
4 Jahre (2+2) oder
120.000 km

€ 190,-

Bis zu
5 Jahre (2+3) oder
75.000 km

€ 190,-

Bis zu
5 Jahre (2+3) oder
150.000 km

€ 390,-

EASY CARE



Geben Sie Ihrem Fahrerlebnis noch mehr Sicherheit und ergänzen Sie das Wartungspaket mit EASY CARE.

EASY CARE ist das Wartungspaket von Mopar® Vehicle Protection und deckt über den gewählten Zeitraum je nach Fahrprofil alle Eingriffe gemäß Herstellervorgaben ab. EASY CARE ist in verschiedenen Varianten abhängig von Ihrer Jahreskilometerleistung verfügbar

Ihre Vorteile

- ✓ **Gleichbleibende Preise** während der Vertragslaufzeit sowie Rabatt auf Original-Ersatzteile.
- ✓ Optimale Fahrzeugpflege im FCA Servicenetz durch **zertifizierte Techniker** unter Verwendung **originaler Ersatzteile**
- ✓ EasyCare ist mit dem **Fahrzeug übertragbar** und erhöht so dessen Wert während der Vertragslaufzeit
- ✓ Das **europaweite Werkstattnetz** gibt Ihnen die Freiheit, sich auch jenseits der Heimat entspannt mit dem eigenen Fahrzeug bewegen zu können



* 2 Jahre Neuwagengarantie und 2 Jahre Funktionsgarantie „Maximum Care“ bis maximal 60.000 km gemäß deren Bedingungen. Angebot freibleibend, solange der Vorrat reicht.



Unverbindlich empfohlene, nicht kartellierte Richtpreise ab Händler. Abbildungen sind Symbolfotos.
Änderungen, Satzfehler vorbehalten. FCA Austria GmbH, 1120 Wien, Schönbrunner Straße 297-307.